

Český křeččí klub, z.s.



VÝSTAVNÍ STANDARDY KŘEČKŮ A KŘEČÍKŮ

2. edice

OBSAH

Křečík Campbellův – celkový popis standardní kategorie	2
Křečík Campbellův – celkový popis nestandardní kategorie	3
Křečík Campbellův – agouti zbarvení	4
Křečík Campbellův – neagouti zbarvení	7
Křečík Campbellův – kresby srsti	10
Křečík Campbellův – ztmavovací faktor	11
Křečík Campbellův – délky a typy srsti	11

Český křeččí klub používá standardy NHC (National Hamster Council), doplněné vydanými standardy SHF (Svenska Hamster Föreningen), DHF (Dansk Hamster Forening) a ČKK (Český křeččí klub). Fotografie na konci publikace byly přidány pouze pro představu o vzhledu daných mutací, nejedná se tedy o ukázky nejlepších představitelů.

Autoři:

Bc. Lucie Bláhová

PaedDr. Boris Hajdúk, MBA

Bc. Michaela Lehotová

Fotografie:

PaedDr. Boris Hajdúk, MBA

Vydal Český křeččí klub, z.s. v roce 2024 jako svou 2. publikaci.

Křečík Campbellův (ČKK, vycházejíc z NHC)

1. STANDARDNÍ KATEGORIE

Typ (17 bodů)

Tělo by mělo být široké a zavalité. Hlava musí být v poměru k tělu se širokou lebkou, krátkým obličejem a tupým nosem. Hlava musí být dobře zasazena do těla. Nohy a ocas by měly být sotva viditelné. Oči a uši by měly být dobře posazeny od sebe.

Srst (15 bodů)

Srst by měla být měkká, krátká a velmi hustá, působící dojmem vlny. To platí i pro chodidla nohou. Vnitřní strana uší by měla být trochu chlupatá.

Velikost (10 bodů)

Ideální velikost dospělé samice je 9–11 cm, dospělého samce 10–12 cm. Ideální váha dospělé samice je 45–55 g, dospělého samce 55–65 g. Minimální a maximální přípustný výstavní rozsah je 30 g až 80 g.

Kondice (15 bodů)

Křeček by měl být fit, zvědavý, když je vzhůru, a krotký při manipulaci. Tělo by mělo být dobře vypasené bez přebytečného tuku. Srst musí mít zdravý lesk a být čistá.

Hlava (13 bodů)

Velikost očí a uší by měla být úměrná velikosti zvířete. Oči by měly být kulaté a neměly by být vypouklé. Uši by měly být vztyčené, zakulacené a viditelné nad srstí.

VŠIMNĚTE SI, PROSÍM, ŽE VŠECHNY ZMÍNKY O BARVĚ SRSTI, OČÍ A UŠÍ JSOU VYNECHÁNY.

Barva očí



Barva a kresba (30 bodů)

Pokud je uvedeno základní zbarvení, vztahuje se na celé zvíře s výjimkou srsti na bříše.

2. NESTANDARDNÍ KATEGORIE

Typ (17 bodů)

Tělo by mělo být široké a zavalité. Hlava musí být v poměru k tělu se širokou lebkou, krátkým obličejem a tupým nosem. Hlava musí být dobře zasazena do těla. Nohy a ocas by měly být sotva viditelné. Oči a uši by měly být dobře posazeny od sebe.

Srst (15 bodů)

Srst by měla být měkká, krátká a velmi hustá, působící dojmem vlny. To platí i pro chodidla nohou. Vnitřní strana uší by měla být trochu chlupatá.

Velikost (10 bodů)

Ideální velikost dospělé samice je 9–11 cm, dospělého samce 10–12 cm. Ideální váha dospělé samice je 45–55 g, dospělého samce 55–65 g. Minimální a maximální přípustný výstavní rozsah je 30 g až 80 g.

Kondice (15 bodů)

Křeček by měl být fit, zvědavý, když je vzhůru, a krotký při manipulaci. Tělo by mělo být dobře vypasené bez přebytečného tuku. Srst musí mít zdravý lesk a být čistá.

Hlava (13 bodů)

Velikost očí a uší by měla být úměrná velikosti zvířete. Oči by měly být kulaté a neměly by být vypouklé. Uši by měly být vztyčené, zakulacené a viditelné nad srstí.

VŠIMNĚTE SI, PROSÍM, ŽE VŠECHNY ZMÍNKY O BARVĚ SRSTI, OČÍ A UŠÍ JSOU VYNECHÁNY.

Barva očí



Povaha (10 bodů)

Křečík by měl být přiměřeně zvědavý a klidný.

Agouti zbarvení

AGOUTI (AGOUTI) A- B- C- D- P-		NHC
VRCHNÍ SRST	Barva pláště je šedo-hnědá. Konečky chlupů by měly být tečkované tmavě hnědou, dávající zvířeti vzhled nažloutlé hnědé s krémovou.	
PODSADA	Tmavě šedivá až černá.	
SRST NA BŘÍŠE	Boky a břicho jsou pod hranicí pláště do krémovea a směrem k břichu světlejší.	
OBLOUKY	Mezi břichem a vrchní barvou jsou tři výrazné oblouky. Mezi krémovou a téměř bílou je linie světle jantarové barvy.	
HŘBETNÍ PROUŽEK	Rovnoměrný úzký černý pruh po celé délce mezi očima až ke kořeni ocasu.	
PACKY	Krémově bílé podbarvené.	
BARVA OČÍ	Černá.	
BARVA UŠÍ	Šedohnědá.	

Poznámka:



Zdroj: www.facebook.com/pesfoto

RE ARGENTE (RED-EYED ARGENTE) A- B- C- D- pp		NHC
VRCHNÍ SRST	Světle skořicová (oranžovo-hnědá).	
PODSADA	Šedo-modrá.	
SRST NA BŘÍŠE	U pláště krémová a směrem k břichu světlá.	
OBLOUKY	Mezi břichem a vrchní barvou jsou tři výrazné oblouky.	
HŘBETNÍ PROUŽEK	Rovnoměrný tmavě hnědý po celé délce od očí ke kořeni ocasu.	
PACKY	Krémově bílé podbarvené.	
BARVA OČÍ	Červená.	
BARVA UŠÍ	Oranžovo-písková.	

Poznámka: Na foto je zbarvení argente se znakem mottled.




Zdroj: PaedDr. Boris Hajdúk, MBA

OPAL (OPAL) A- B- C- dd P-		DHF
VRCHNÍ SRST	Modrošedá.	
PODSADA	Sytě modrošedá.	
SRST NA BŘÍŠE	Spodní část je u pláště krémová a směrem k břichu světlá.	
OBLOUKY	Mezi břichem a vrchní barvou jsou tři výrazné oblouky. Oranžová.	
HŘBETNÍ PROUŽEK	Tmavě šedá.	
PACKY	Krémově bílé podbarvené.	
BARVA OČÍ	Černá.	
BARVA UŠÍ	Šedá.	

Poznámka:



Zdroj: PaedDr. Boris Hajdúk, MBA

BLUE FAWN (BLUE FAWN) A- B- C- dd pp		ČKK
VRCHNÍ SRST	Běžovo-modrá.	
PODSADA	Světle modro-šedá se žlutým nádechem.	
SRST NA BŘÍŠE	Běžová až světlá.	
OBLOUKY	Mezi břichem a vrchní barvou jsou tři výrazné oblouky. Oranžová.	
HŘBETNÍ PROUŽEK	Tmavě šedo-modrý.	
PACKY	Krémově bílé podbarvené.	
BARVA OČÍ	Červená.	
BARVA UŠÍ	Běžová.	
Poznámka:		
		
Zdroj: www.facebook.com/pesfoto		

BE ARGENTE (BLACK-EYED ARGENTE) A- bb C- D- P-		ČKK
VRCHNÍ SRST	Sytě oranžovo-hnědá.	
PODSADA	Modrošedá.	
SRST NA BŘÍŠE	Tělová až bílá.	
OBLOUKY	Mezi břichem a vrchní barvou jsou tři výrazné oblouky. Oranžová.	
HŘBETNÍ PROUŽEK	Tmavě hnědá až černá.	
PACKY	Krémově bílé podbarvené.	
BARVA OČÍ	Černá.	
BARVA UŠÍ	Oranžovopísková.	

Poznámka: v zahraničí se můžeme setkat s názvem SANDY.




Zdroj: PaedDr. Boris Hajdúk, MBA

BÉŽOVÁ (BEIGE) A- bb C- D- pp		DHF
VRCHNÍ SRST	Sytě oranžovo-běžová.	
PODSADA	Světle žlutá.	
SRST NA BŘÍŠE	Bílá.	
OBLOUKY	Oranžová.	
HŘBETNÍ PROUŽEK	Světle hnědá.	
PACKY	Krémově bílé podbarvené.	
BARVA OČÍ	Červená.	
BARVA UŠÍ	Tělová.	
Poznámka:		
		
Zdroj: PaedDr. Boris Hajdúk, MBA		

LILAC FAWN (LILAC FAWN) A- bb C- dd P-		ČKK
VRCHNÍ SRST	Zlatavě béžová s lehce šedo-modrým pláštěm.	
PODSADA	Světle šedo-růžovo-fialová s oranžovým nádechem.	
SRST NA BŘÍŠE	Béžová až světlá.	
OBLOUKY	Mezi břichem a vrchní barvou jsou tři výrazné oblouky. Oranžová.	
HŘBETNÍ PROUŽEK	Světle šedo-modrá.	
PACKY	Krémově bílé podbarvené.	
BARVA OČÍ	Černá.	
BARVA UŠÍ	Hnědo-šedá tělová.	
Poznámka:		
		
Zdroj: www.facebook.com/pesfoto		

MODROBĚŽOVÁ (BLUE BEIGE) A- bb C- dd pp		ČKK
VRCHNÍ SRST	Světle modroběžová.	
PODSADA	Světle žlutá.	
SRST NA BŘÍŠE	Žlutá až světlejší žlutá.	
OBLOUKY	Oranžová s modrým nádechem.	
HŘBETNÍ PROUŽEK	Světle šedivá.	
PACKY	Krémově bílé podbarvené.	
BARVA OČÍ	Červená.	
BARVA UŠÍ	Běžová.	
Poznámka:		
		
Zdroj: PaedDr. Boris Hajdúk, MBA		

TMAVĚ ŠEDÁ (DARK GREY) A- B- C- D- dgdg P-		ČKK
VRCHNÍ SRST	Štříbrno-šedá (šedivá).	
PODSADA	Tmavě šedá.	
SRST NA BŘÍŠE	Světlá.	
OBLOUKY	Chybí krémové zbarvení!	
HŘBETNÍ PROUŽEK	Tmavě šedá až černá.	
PACKY	Krémově bílé podbarvené.	
BARVA OČÍ	Černá.	
BARVA UŠÍ	Šedá.	
<p>Poznámka: Šedá barva má schopnost, v kombinaci s jinými recesivními homozygoty, změnit základní barvu na šedivou, přičemž barva pod pláštěm nikdy nemá krémový nádech. Díky této vlastnosti vznikají u agouti i neagouti barev zcela nové odstíny, které se označují přívlástkem "grey".</p> <p>Zbarvení na fotografii: zleva RE argente grey, RE argente grey, blue fawn grey, dark grey</p>		
		
Zdroj: Melanie Wendt		

ALBÍN (ALBINO) cc		NHC
VRCHNÍ SRST	Bílá.	
PODSADA	Bílá.	
SRST NA BŘÍŠE	Bílá.	
OBLOUKY	Chybí.	
HŘBETNÍ PROUŽEK	Chybí.	
PACKY	Bílá.	
BARVA OČÍ	Červená.	
BARVA UŠÍ	Tělová.	

Poznámka: špinavá nebo skvrnitá srst by měla být přísně penalizována.



Zdroj: PaedDr. Boris Hajdúk, MBA


Neagouti zbarvení

ČERNÁ (BLACK) aa B- C- D- P-		DHF
VRCHNÍ SRST	Černá.	
PODSADA	Černá.	
SRST NA BŘÍŠE	Černá.	
OBLOUKY	Chybí.	
HŘBETNÍ PROUŽEK	Chybí.	
PACKY	Černá.	
BARVA OČÍ	Černá.	
BARVA UŠÍ	Šedá.	

Poznámka:



Zdroj: PaedDr. Boris Hajdúk, MBA


HOLUBÍ ŠEDÁ (DOVE) aa B- C- D- pp		DHF
VRCHNÍ SRST	Tmavě šedá.	
PODSADA	Sytě šedivá s nádechem do fialovo-modro-hněda.	
SRST NA BŘÍŠE	Tmavě šedá.	
OBLOUKY	Chybí.	
HŘBETNÍ PROUŽEK	Chybí.	
PACKY	Tmavě šedá.	
BARVA OČÍ	Červená.	
BARVA UŠÍ	Tělová.	
Poznámka:		
		
Zdroj: PaedDr. Boris Hajdúk, MBA		


MODRÁ (BLUE) aa B- C- dd P-		DHF
VRCHNÍ SRST	Tmavě šedivo modrá.	
PODSADA	Tmavě šedivo modrá.	
SRST NA BŘÍŠE	Tmavě šedivo modrá.	
OBLOUKY	Chybí.	
HŘBETNÍ PROUŽEK	Chybí.	
PACKY	Tmavě šedivo modrá.	
BARVA OČÍ	Černá.	
BARVA UŠÍ	Šedá.	


Poznámka:



Zdroj: PaedDr. Boris Hajdúk, MBA

RE LILAC (RED-EYED LILAC) aa B- C- dd pp		ČKK
VRCHNÍ SRST	Stříbrno-šedá s nádechem do modra (BEZ hnědé).	
PODSADA	Stříbrno-šedá s nádechem do modra (BEZ hnědé).	
SRST NA BŘÍŠE	Stříbrno-šedá s nádechem do modra (BEZ hnědé).	
OBLOUKY	Chybí.	
HŘBETNÍ PROUŽEK	Chybí.	
PACKY	Stříbrno-šedá s nádechem do modra (BEZ hnědé).	
BARVA OČÍ	Červená.	
BARVA UŠÍ	Šedo-tělová.	
Poznámka:		
		
Zdroj: PaedDr. Boris Hajdúk, MBA		

ČOKOLÁDOVÁ (CHOCOLATE) aa bb C- D- P-		DHF
VRCHNÍ SRST	Tmavě šedohnědá.	
PODSADA	Tmavě hnědá.	
SRST NA BŘÍŠE	Tmavě hnědá.	
OBLOUKY	Chybí.	
HŘBETNÍ PROUŽEK	Chybí.	
PACKY	Tmavě hnědá.	
BARVA OČÍ	Černá.	
BARVA UŠÍ	Hnědá.	
Poznámka:		
		
Zdroj: PaedDr. Boris Hajdúk, MBA		


TMAVÁ BÉŽOVÁ (DARK BEIGE) aa bb C- D- pp		DHF
VRCHNÍ SRST	Tmavá oranžovo-béžová.	
PODSADA	Tmavá žlutá.	
SRST NA BŘÍŠE	Tmavá oranžovo-béžová.	
OBLOUKY	Chybí.	
HŘBETNÍ PROUŽEK	Chybí.	
PACKY	Tmavá oranžovo-béžová.	
BARVA OČÍ	Červená.	
BARVA UŠÍ	Béžoo-tělová.	
Poznámka:		
		
Zdroj: www.facebook.com/pesfoto		

BE LILAC (BLACK-EYED LILAC) aa bb C- dd P-		ČKK
VRCHNÍ SRST	Světlá stříbrno-šedá s nádechem do modra se špetkou hnědé.	
PODSADA	Světlá stříbrno-šedá s nádechem do modra se špetkou hnědé.	
SRST NA BŘÍŠE	Světlá stříbrno-šedá s nádechem do modra se špetkou hnědé.	
OBLOUKY	Chybí.	
HŘBETNÍ PROUŽEK	Chybí.	
PACKY	Světlá stříbrno-šedá s nádechem do modra se špetkou hnědé.	
BARVA OČÍ	Černá.	
BARVA UŠÍ	Šedo-tělová.	


Poznámka:




Zdroj: PaedDr. Boris Hajdúk, MBA


CHAMPAGNE (CHAMPAGNE) aa bb C- dd pp		ČKK
VRCHNÍ SRST	Slabě šedo-běžová.	
PODSADA	Slabě šedo-běžová.	
SRST NA BŘÍŠE	Slabě šedo-běžová.	
OBLOUKY	Chybí.	
HŘBETNÍ PROUŽEK	Chybí.	
PACKY	Slabě šedo-běžová.	
BARVA OČÍ	Červená.	
BARVA UŠÍ	Tělová.	
Poznámka:		
		
Zdroj: PaedDr. Boris Hajdúk, MBA		

Kresby srsti

SKVRNITÝ (MOTTLED) Momo / Mimi	NHC
CELKOVÝ VZHLED	Celý horní povrch křečka musí být pokryt výraznými skvrnami barevné a bílé srsti, což vytváří dojem bílého zvířete s barevnými skvrnami. Skvrny musí být jasné a zřetelné, bez žihání barevných nebo bílých chlupů. Bílé skvrny musí být bílé až ke kořínkům. Pokud barevné skvrny sahají po bocích a (nebo) se táhnou přes páteř, musí odpovídat očekávání příslušného standardu.
SRST NA BŘÍŠE	Stejná jako u plně zbarveného zvířete.
BARVA OČÍ	Stejná jako u plně zbarveného zvířete, přípustné jsou i červené nebo rubínové oči.
BARVA UŠÍ	Stejná jako u plně zbarveného zvířete, přípustné jsou i skvrnitá uši.
<p>Poznámka: existují důkazy, že někteří jedinci tohoto zbarvení nesou gen anophthalmic (bez očí). Ten dává bezoká, bezzubá bílá mláďata, pokud je zdědí oba rodiče. Při chovu je třeba dbát na to, aby nedocházelo k párování, které by mohlo vést k produkci takových mláďat. Nikdy proto nespojujeme dva jedince s touto kresbou.</p>	
	
<p>Zdroj: www.facebook.com/pesfoto</p>	

LÍMEC (COLLARED) Momo / Mimi		SHF
CELKOVÝ VZHLED	Bílý pásek (límeček) před rameny ve tvaru „obojku“, který nemusí obepínat celý krk. Ohraničení pásu by mělo být rovné a zřetelné. Barva srsti musí odpovídat svému normálnímu standardu.	
SRST NA BŘÍŠE	Bílá bez základní barvy.	
BARVA OČÍ	Barva očí může být o něco světlejší červená než u odpovídajícího základního zbarvení bez této kresby.	
BARVA UŠÍ	Stejná jako u plně zbarveného zvířete, přípustné jsou i skvrnitá uši.	
Poznámka: nedoporučuje se spojovat dva křečičky s touto kresbou ze stejných důvodů, jako u kresby skvrnitá (mottled).		
		

Zdroj: PaedDr. Boris Hajdúk, MBA

PLATINUM (PLATINA) Plpl		SHF
CELKOVÝ VZHLED	Základní barva je v porovnání s příslušnou barvou bez platiny velmi vybledlá. Srst na hřbetě se s věkem stává více bílou. Bílé chlupy začínají v mladém věku na krku a šíří se dolů po těle.	
SRST NA BŘÍŠE	Postupně vyběluje.	
Poznámka:		
		
Zdroj: PaedDr. Boris Hajdúk, MBA		

SILVERING (SILVERING) sisi**SHF****CELKOVÝ VZHLED**

Základní barva je oproti odpovídající původní barvě mírně vybledlá. Srst na hřbetě se s věkem stává více bílou. Bělení obvykle začíná nad lopatkami. Většinou zůstane tmavé okolí očí, čumáku a tmavé břicho.

Poznámka: častěji se vyskytuje u neaguti variant.



Zdroj: Melanie Wendt

DILUTE PLATINUM / ČERNOOKÁ BÍLÁ (DILUTE PLATINUM / BLACK-EYED WHITE) PIPI		SHF
CELKOVÝ VZHLED	Základní barva je oproti odpovídající původní barvě vybledlá.	
SRST NA BŘÍŠE	Základní barva je oproti odpovídající původní barvě vybledlá.	
BARVA OČÍ	U černoookého křečička je barva očí rubínová. U červenoookého křečička je barva očí červená.	
Poznámka:		
		
Zdroj: Karolina Patalan		

Ztmavovací faktor ovlivňující barvu srsti

UMBROUS (UMBROUS) uu	SHF
CELKOVÝ VZHLED	Tento faktor se objevuje u neagouti zbarvení. Tento efekt způsobí, že barvy mírně zesvětlají, a nenápadně se objeví oblouky na bocích, podobně jako u agouti zbarvení. Kromě toho se výrazněji projeví úhoří pruh, který je širší než obvykle. Často se objevuje bílý pás od brady až po hrudník. Většinou se objeví světle-šedivé okolí očí.
Poznámka: Chocolate umbrous	
	
Zdroj: PaedDr. Boris Hajdúk, MBA	

Délky a typy srsti

KRÁTKÁ SRST (SHORT HAIR) Sa- Wa-		DHF
SRST	Velmi krátká a hustá srst, která se při pohlázení odhrnuje. směru srsti. Srst by měla mít rovnoměrnou délku.	
BARVA A ZNAKY	Barva a kresba musí odpovídat uznávanému barevnému standardu.	
Poznámka:		
		

Zdroj: PaedDr. Boris Hajdúk, MBA

KRÁTKÁ SATÉNOVÁ SRST (SHORT HAIR SATIN) sasa Wa-		NHC
SRST	Srst musí být měkká a hustá a musí mít lesklý, saténový lesk.	
BARVA A ZNAKY	Barva a kresba musí odpovídat uznávanému barevnému standardu s přihlédnutím k saténovému efektu.	
Poznámka:		
		
Zdroj: PaedDr. Boris Hajdúk, MBA		

VLNITÁ SATÉNOVÁ SRST (WAVY SATIN) sasa wawa		ČKK
SRST	Srst musí být jemná, hustá a prodloužená, s výrazným a lesklým saténovým efektem. Opticky se chlupy jeví jako spojené do větších pramíků. Fousy jsou také vlnité.	
BARVA A ZNAKY	Barva a kresba musí odpovídat uznávanému barevnému standardu s přihlédnutím k saténovému efektu.	
Poznámka:		